

Stadio sensomotorio (0 – 24 mesi)



- Lo stadio sensomotorio copre i primi due anni di vita nei quali l'intelligenza consiste in schemi di azione pratici (suzione, prensione)



- Gli schemi di azione gradualmente si coordinano per dare luogo a schemi comportamentali più complessi

Gradatamente.....

- L' oggetto viene afferrato per poterlo poi agitare, lanciare, mordere e esplorare



- Piaget elabora le sue analisi del periodo sensomotorio conducendo centinaia di osservazioni sistematiche sui tre figli nell'ambiente familiare e riportandole poi in tre volumi (1936, 1937, 1945).



Caratteristiche dello stadio sensomotorio

- Il bambino reagisce solo al presente immediato, non fa progetti e non si propone scopi
- Le risposte del bambino all'ambiente sono solo di tipo sensoriale (sentire) e motorio (movimento)
- Il bambino non possiede immagini mentali o rappresentazioni della realtà (le prime rappresentazioni interne compaiono intorno ai 18 mesi)




I sottostadio

L'esercizio dei riflessi (0 – 1 mese)

- Il neonato utilizza i riflessi (per esempio suzione e prensione) applicandoli a situazioni sempre più numerose. (succhia e stringe tutto ciò che gli capita). In questa fase l'accomodamento si manifesta quando il neonato fa degli sforzi per modificare gli schemi (muove la testa o le labbra per cercare il capezzolo, mentre in precedenza succhiava il capezzolo solo se gli veniva messo in bocca.).

Esercizio dei riflessi

- **Iniziale capacità di discriminazione**



- **Se il neonato è sazio succhia qualsiasi oggetto (esempio: il dito)**



- **Se il neonato ha fame rifiuta energicamente qualsiasi sostituto del capezzolo incapace di nutrirlo**



Esercizio dei riflessi

- Egocentrismo radicale




- **Nel primo di mese di vita il neonato non ha consapevolezza né di se stesso né dell'esistenza di un mondo fuori di sé**



Il sottostadio

Le reazioni circolari primarie e i primi adattamenti acquisiti

- L'attività sensomotoria si trasforma in funzione dell'esperienza: quando trova un risultato interessante il bambino cerca di conservarlo attraverso la ripetizione




Reazione circolare primaria (le azioni sono incentrate sul corpo dell'infante)

Le reazioni circolari primarie e i primi adattamenti acquisiti

- Assimilazione - accomodamento



- Schemi nuovo  prime abitudini
- Suzione del pollice diviene sistematica attraverso coordinazione tra suzione e movimenti della mano

Le reazioni circolari primarie e i primi adattamenti acquisiti

- Esempi:
- L'infante cerca di guardare ciò che ode
- Afferra oggetti per guardarli o portarli in bocca
- Guarda le proprie mani mentre le muove



- Prima forma di organizzazione psicologica